



สถาบันพัฒนาครูและบุคลากรทางการศึกษาชายแดนใต้

คู่มือการใช้งาน ระบบ

ระบบคลังผู้เชี่ยวชาญ

Expert House System



ลิงก์เข้าสู่ระบบ

pts.yru.ac.th/expert-house

1. หน้าลงชื่อเข้าใช้



ลงชื่อเข้าใช้

ชื่อบัญชี

รหัสผ่าน

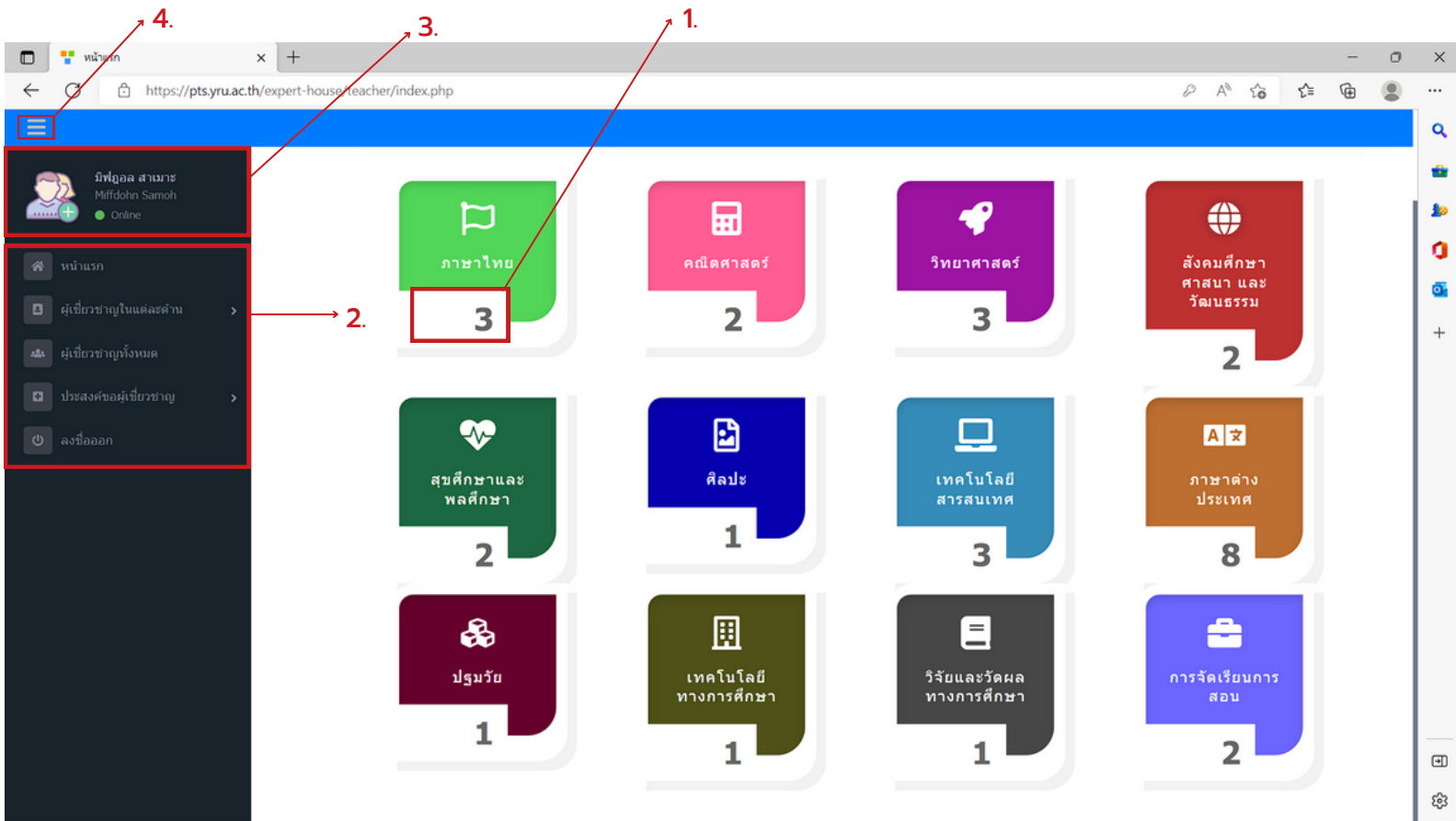
[ล็อกอิน](#)

สำหรับเจ้าหน้าที่ [ลงชื่อเข้าใช้](#)

Copyright © 2022 [สถาบันพัฒนาครูและบุคลากรทางการศึกษาชายแดนใต้](#)

ผู้ใช้ทำการกรอก ชื่อบัญชี และรหัสผ่าน จากการสมัครสมาชิกในระบบลงทะเบียนอบรมออนไลน์ จากนั้นกดปุ่ม [ล็อกอิน](#) เพื่อทำการล็อกอินเข้าสู่ระบบ

2. หน้าหลักของระบบ



1. เลขบอกจำนวนผู้เชี่ยวชาญในแต่ละด้าน

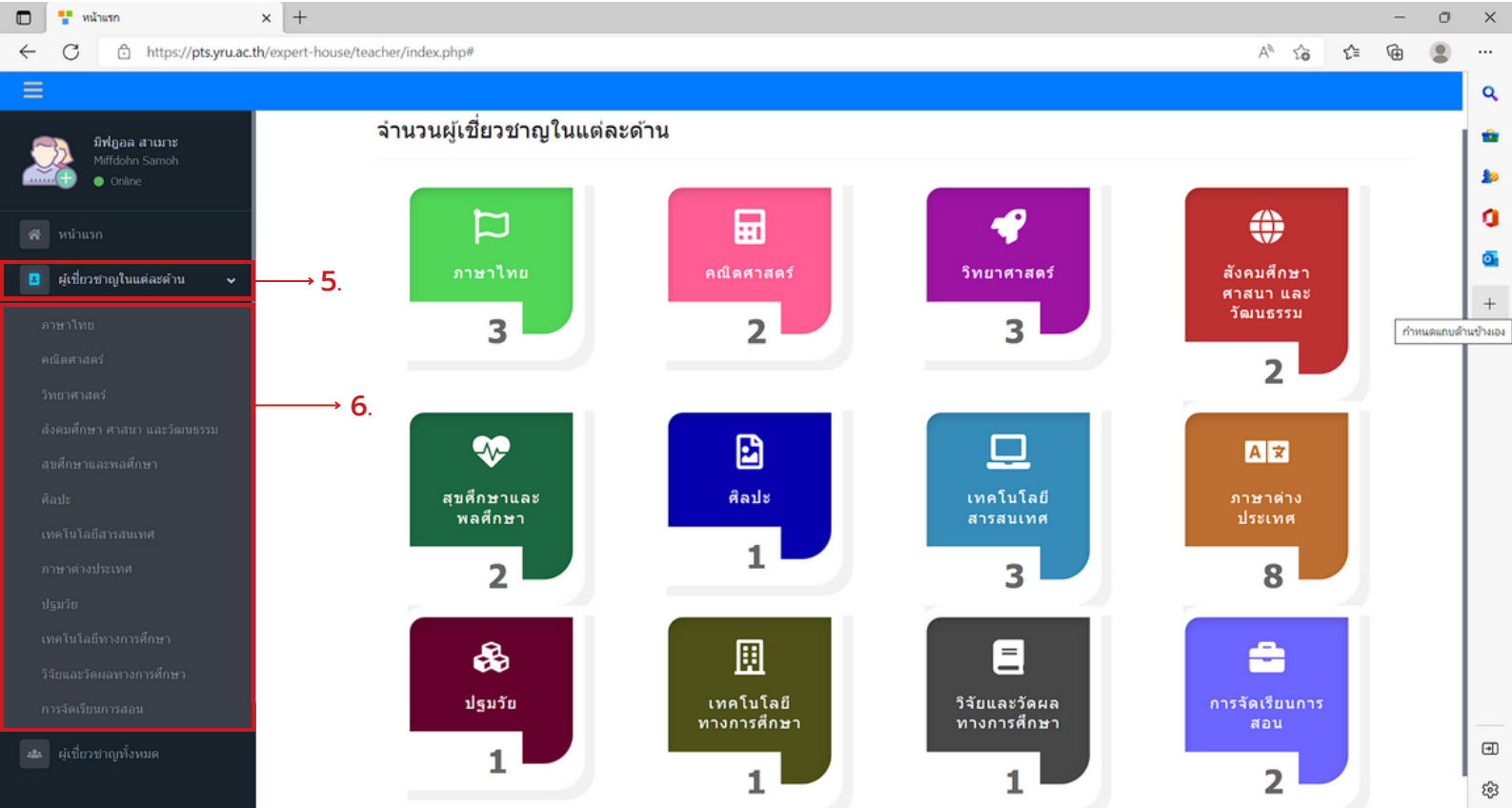
2. เมนูรายการของระบบ ประกอบด้วย

- หน้าแรก
- ผู้เชี่ยวชาญในแต่ละด้าน
- ผู้เชี่ยวชาญทั้งหมด
- ประสงค์ขอผู้เชี่ยวชาญ
- ลงชื่อออก

3. ชื่อผู้ที่เข้าใช้ระบบ

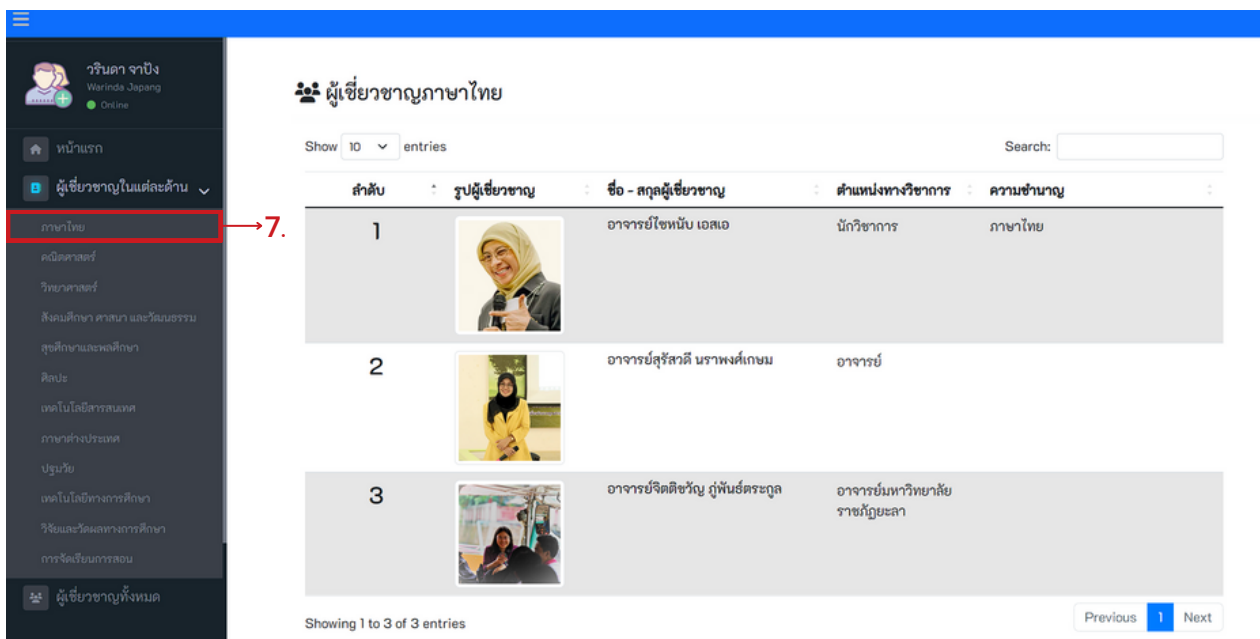
4. ปุ่มกดสามารถซ่อนรายการเมนูได้

3. ผู้เชี่ยวชาญในและด้าน



5. เมื่อกดที่เมนู ผู้เชี่ยวชาญในและด้าน จะปรากฏกลุ่มสาระทั้งหมด ดังหมายเลขที่ 6

6. เมื่ुरายการย่อยของเมนูผู้เชี่ยวชาญในและด้าน



7. หากกดเมนู ผู้เชี่ยวชาญด้านภาษาไทยก็จะแสดงข้อมูลผู้เชี่ยวชาญเฉพาะผู้เชี่ยวชาญภาษาไทย หากกดรายการผู้เชี่ยวชาญด้านนั้นก็จะปรากฏข้อมูลผู้เชี่ยวชาญเฉพาะด้านนั้นๆ

4. ผู้เชี่ยวชาญทั้งหมด

วรินดา จาปัง
Warinda Jepang
OnLine

หน้าแรก

ผู้เชี่ยวชาญในแต่ละด้าน >

ผู้เชี่ยวชาญทั้งหมด → 8.

ประสงค์ขอผู้เชี่ยวชาญ >

ลงชื่อออก

ผู้เชี่ยวชาญทั้งหมด

Show 10 entries → 10. Search: → 9.

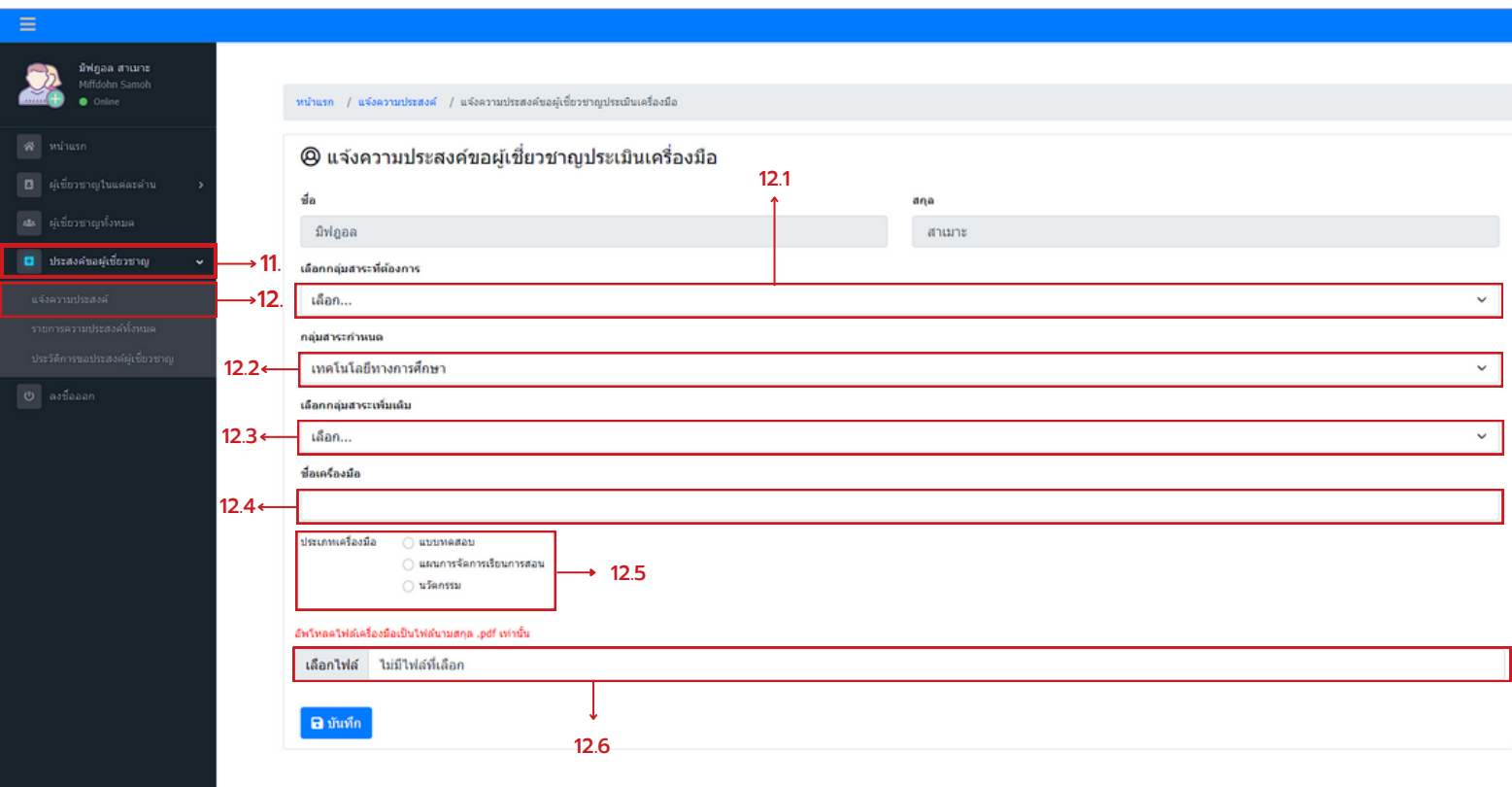
ลำดับ	รูปผู้เชี่ยวชาญ	ชื่อ - สกุลผู้เชี่ยวชาญ	ตำแหน่งทางวิชาการ	กลุ่มสาระ	ความชำนาญ
1		ผศ.ชอนแฉะ เกป็น	ผู้ช่วยศาสตราจารย์	เทคโนโลยีสารสนเทศ	ด้านระบบฐานข้อมูล(Database), เหมืองข้อมูล(Data Mining), การวิเคราะห์ระบบ(System Analyst)
2		ผศ.ดร.เกสรี สัตตเสถียร	ผู้ช่วยศาสตราจารย์	ปฐมวัย	ด้านการพัฒนาการศึกษาและพัฒนาเด็กปฐมวัย
					ด้านนวัตกรรมการเรียนรู้

8. เมื่อกดเมนู ผู้เชี่ยวชาญทั้งหมด ก็จะปรากฏข้อมูลข้อมูลของผู้เชี่ยวชาญทั้งหมด

9. ช่องค้นหาข้อมูลของผู้เชี่ยวชาญทั้งหมด โดยคำค้นหา สามารถใส่ คำที่

10. ช่องเลือกจำนวนแถวของข้อมูลผู้เชี่ยวชาญทั้งหมด

5. แจ้งความต้องการขอผู้เชี่ยวชาญประเมิน



หน้าแรก / แจ้งความประสงค์ / แจ้งความประสงค์ขอผู้เชี่ยวชาญประเมินเครื่องมือ

แจ้งความประสงค์ขอผู้เชี่ยวชาญประเมินเครื่องมือ

ชื่อ: มิฟูเอล

สกุล: สามะ

11. เลือกกลุ่มสาระที่ต้องการ

12.1. เลือก...

12.2. เทคโนโลยีทางการศึกษา

12.3. เลือก...

12.4. ชื่อเครื่องมือ

ประเภทเครื่องมือ:

- แบบทดสอบ
- แผนการจัดการเรียนการสอน
- นวัตกรรม

 12.5

อัปโหลดไฟล์เครื่องมือเป็นไฟล์นามสกุล .pdf เท่านั้น

12.6. เลือกไฟล์ / ไม่มีไฟล์ให้เลือก

บันทึก

11. เมื่อกดเมนูรายการ ประสงค์ขอผู้เชี่ยวชาญ จะมีเมนูย่อยดังหมายเลข 12

12. เมื่อกดเมนู แจ้งความประสงค์ ก็จะเข้ามาหน้าแจ้งความประสงค์ขอผู้เชี่ยวชาญประเมิน เครื่องมือ

ขั้นตอนการแจ้งความประสงค์ต้องการผู้เชี่ยวชาญประเมินเครื่องมือ

12.1 เลือกกลุ่มสาระที่ต้องการให้ผู้เชี่ยวชาญประเมินเครื่องมือ

12.2 กลุ่มสาระเทคโนโลยีทางการศึกษาเป็นกลุ่มสาระที่ระบบกำหนดไว้

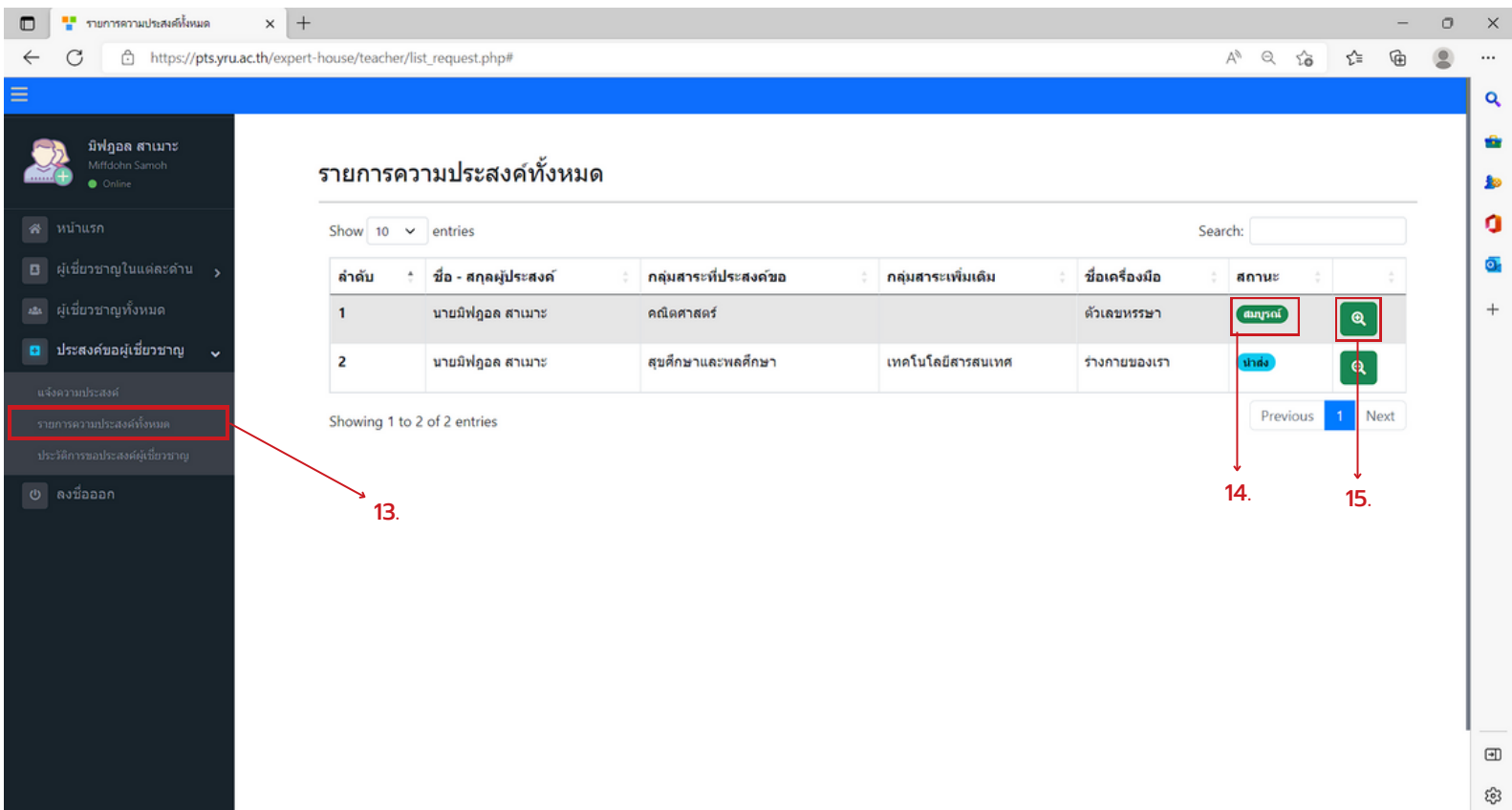
12.3 หากต้องการประสงค์ขอผู้เชี่ยวชาญนอกเหนือจากกลุ่มสาระที่ต้องการ สามารถเลือกกลุ่มสาระเพิ่มเติมได้

12.4 กรอกชื่อเครื่องมือของคุณ

12.5 เลือกประเภทของเครื่องมือของคุณ

12.6 อัปโหลดไฟล์ PDF เครื่องมือของคุณ

6. รายการความประสงค์ทั้งหมด



รายการความประสงค์ทั้งหมด

Show 10 entries

ลำดับ	ชื่อ - สกุลผู้ประสงค์	กลุ่มสาระที่ประสงค์ขอ	กลุ่มสาระเพิ่มเติม	ชื่อเครื่องมือ	สถานะ
1	นายมิฟถอล สามะ	คณิตศาสตร์		ตัวเลขหรรษา	สมบูรณ์
2	นายมิฟถอล สามะ	สุขศึกษาและพลศึกษา	เทคโนโลยีสารสนเทศ	ร่างกายของเรา	กำลัง

Showing 1 to 2 of 2 entries

Previous 1 Next

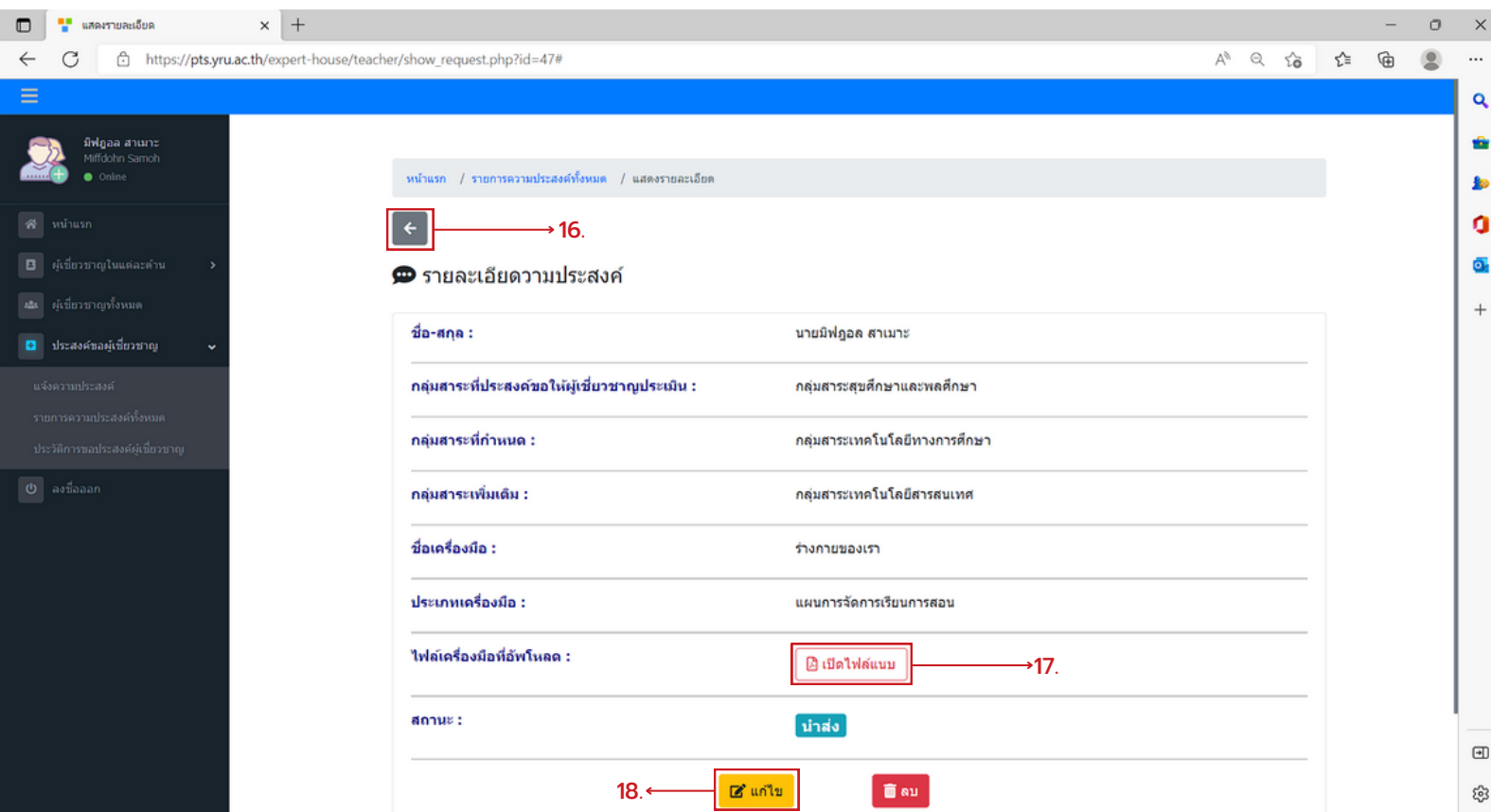
13. 14. 15.

13. เมื่อกดที่เมนู รายการดำเนินการทั้งหมด ก็แมายังหน้าการดำเนินการทั้งหมด

14. แถบสถานะ บอกการดำเนินการว่าอยู่ในขั้นตอนไหน

15. เมื่อกดปุ่ม แวนขยายสี่เหลี่ยม ก็จะไปยังหน้าแสดงรายละเอียด

7. รายละเอียดความประสงค์



หน้าแรก / รายการความประสงค์ทั้งหมด / แสดงรายละเอียด

← 16.


รายละเอียดความประสงค์

ชื่อ-สกุล :	นายมีฟูล สานะ
กลุ่มสาระที่ประสงค์ขอให้ผู้เชี่ยวชาญประเมิน :	กลุ่มสาระศึกษาและพลศึกษา
กลุ่มสาระที่กำหนด :	กลุ่มสาระเทคโนโลยีทางการศึกษา
กลุ่มสาระเพิ่มเติม :	กลุ่มสาระเทคโนโลยีสารสนเทศ
ชื่อเครื่องมือ :	ร่างกายของเรา
ประเภทเครื่องมือ :	แผนการจัดการเรียนการสอน
ไฟล์เครื่องมือที่อัปโหลด :	เปิดไฟล์แนบ → 17.
สถานะ :	นำส่ง

← 18. แก้ไข ลบ

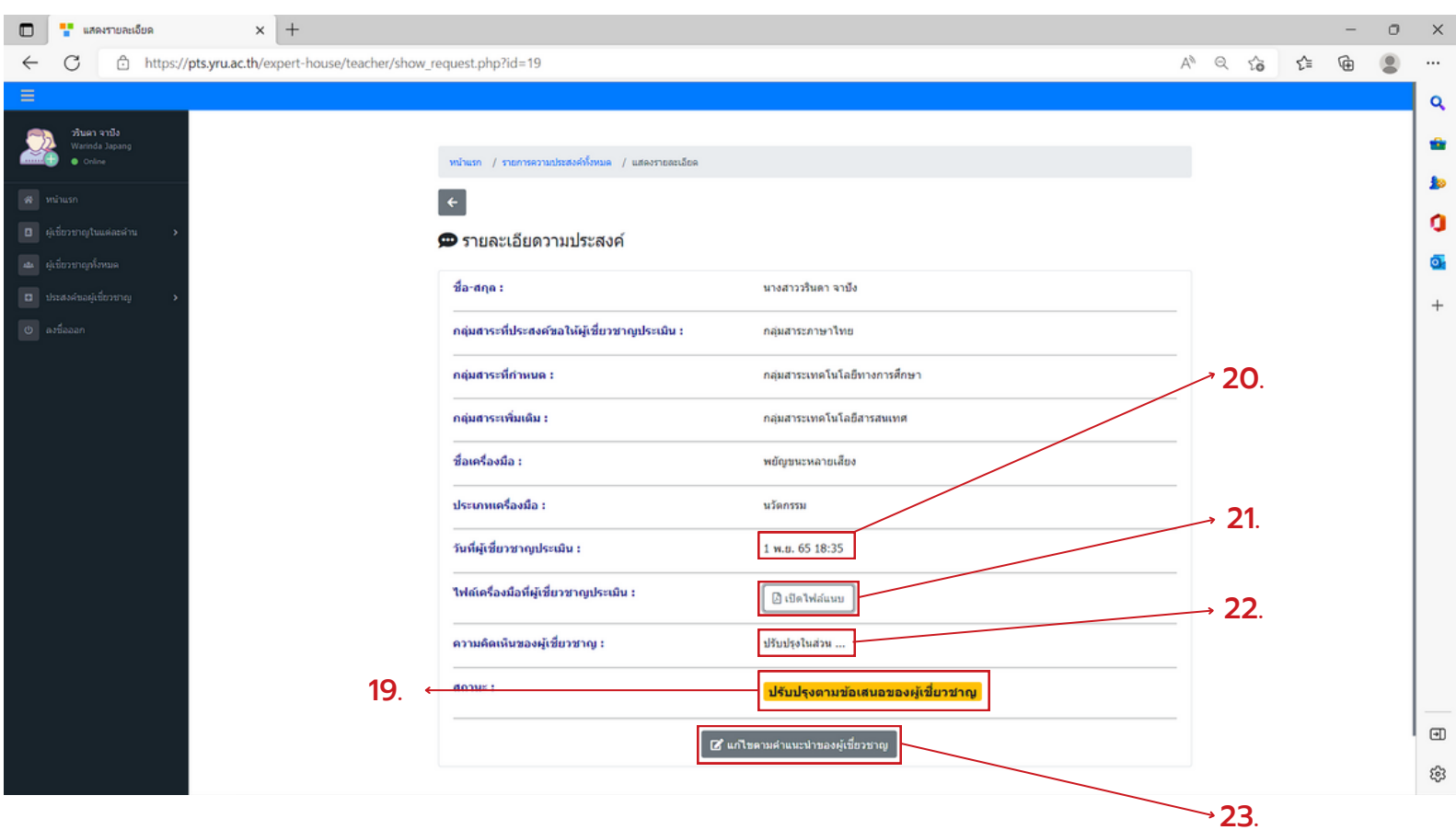
16. ปุ่มย้อนกลับ ไปยังหน้าเดิม

17. ปุ่มเปิดไฟล์เครื่องมือที่อัปโหลดไว้

18. หากกดปุ่ม  แก้ไข ก็จะสามารถแก้ไขรายละเอียดความประสงค์ แต่ต้องสถานะ นำส่ง เท่านั้น

19. หากกดปุ่ม  ลบ จะไม่สามารถกู้คืนข้อมูลในภายหลังได้อีก

8. ปรับปรุงตามข้อเสนอของผู้เชี่ยวชาญ



The screenshot shows a web browser window displaying a request form. The form contains the following fields and annotations:

- 19:** Points to the 'สถานะ' (Status) field, which contains the text 'ปรับปรุงตามข้อเสนอของผู้เชี่ยวชาญ' (Improve according to expert suggestions).
- 20:** Points to the 'วันที่ผู้เชี่ยวชาญประเมิน' (Expert evaluation date) field, which contains '1 พ.ย. 65 18:35'.
- 21:** Points to the 'ไฟล์เครื่องมือที่ผู้เชี่ยวชาญประเมิน' (Expert evaluation tool file) field, which contains a file icon and the text 'เปิดไฟล์ใหม่' (Open new file).
- 22:** Points to the 'ความคิดเห็นของผู้เชี่ยวชาญ' (Expert opinion) field, which contains the text 'ปรับปรุงในส่วน ...' (Improve in the part ...).
- 23:** Points to the 'สถานะ' (Status) field, which contains the text 'ปรับปรุงตามข้อเสนอของผู้เชี่ยวชาญ' (Improve according to expert suggestions).

20. หากขึ้นแถบสถานะสีเหลืองคำว่า ปรับปรุงตามข้อเสนอของผู้เชี่ยวชาญ รายละเอียดของผู้เชี่ยวชาญที่ประเมินแล้วจะปรากฏตามหมายเลข 21 - 24

20. แถบเวลาแสดงวันที่ผู้เชี่ยวชาญประเมิน

21. ไฟล์เครื่องมือที่ผู้เชี่ยวชาญตรวจแล้ว ส่งกลับมาแก้ไข

22. แถบแสดงความคิดเห็นของผู้เชี่ยวชาญ

23. ปุ่มกดแก้ไขไฟล์เครื่องมือใหม่

หน้าแรก / รายการความประสงค์ทั้งหมด / แก้ไขรายละเอียด

แก้ไขรายละเอียด

ชื่อ	สกุล
วรินดา	จามิ่ง
เลือกกลุ่มสาระที่ต้องการ	
ภาษาไทย	
กลุ่มสาระกำหนด	
เทคโนโลยีทางการศึกษา	
เลือกกลุ่มสาระเพิ่มเติม	
เทคโนโลยีสารสนเทศ	
ชื่อเครื่องมือ	24.
พญัญชนชหลายเสียง	
ประเภทเครื่องมือ	
<input type="radio"/> แบบทดสอบ	
<input type="radio"/> แผนการจัดการเรียนการสอน	
<input checked="" type="radio"/> นวัตกรรม	
อัปโหลดไฟล์เครื่องมือเป็นไฟล์นามสกุล .pdf เท่านั้น	
เลือกไฟล์	ไม่มีไฟล์ที่เลือก
<input type="button" value="บันทึก"/>	<input type="button" value="ย้อนกลับ"/>

เมื่อกดปุ่มตามหมายเลข 23 ก็จะประกฎมายังหน้าแก้ไข

24. อัปโหลดไฟล์เครื่องมือหลังจากแก้ไขตามข้อเสนอของผู้เชี่ยวชาญแล้ว

9. สมบูรณ์

หน้าแรก / รายการความประสงค์ทั้งหมด / แสดงรายละเอียด

<

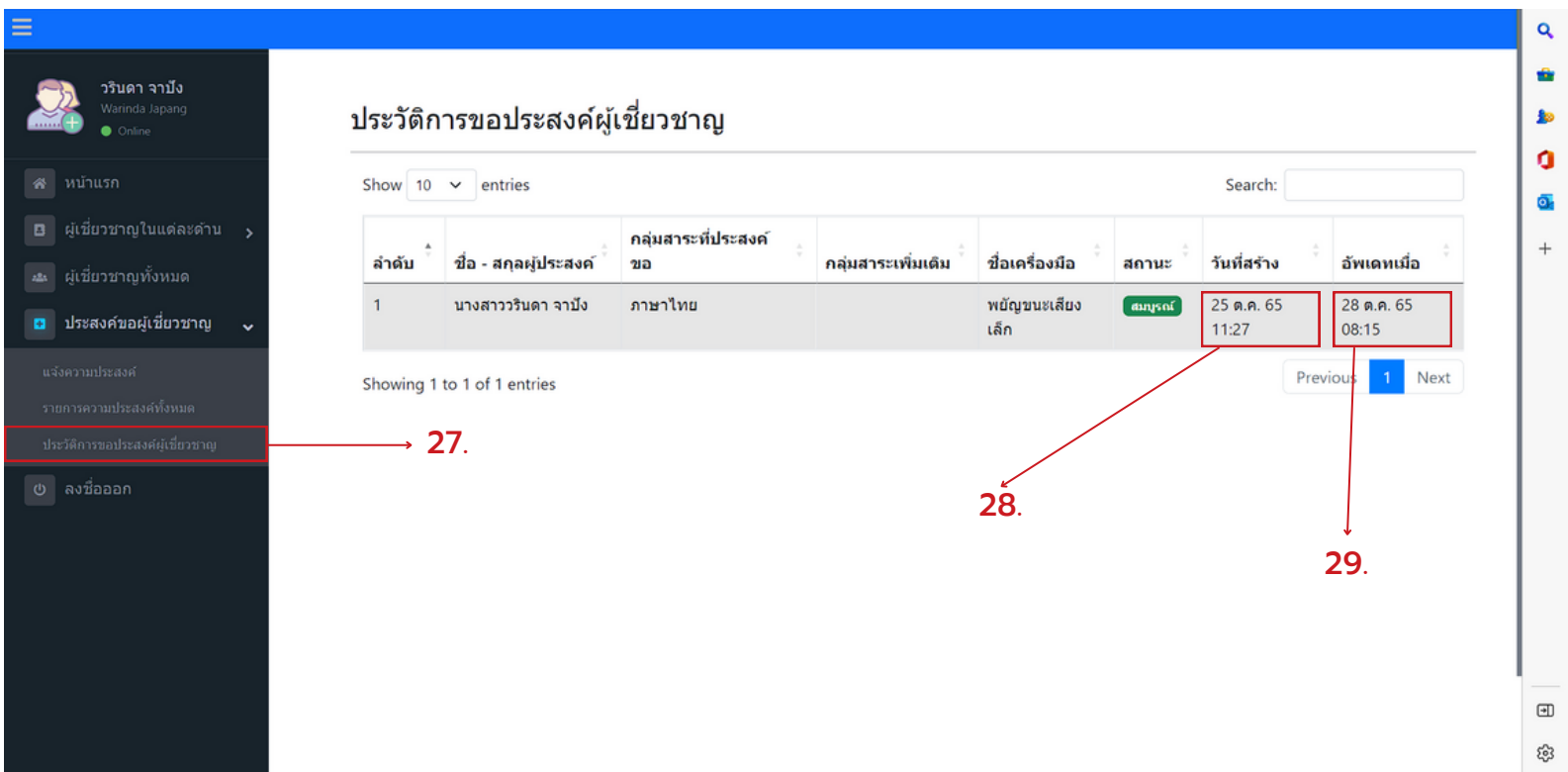
รายละเอียดความประสงค์

ชื่อ-สกุล :	นางสาววินดา จาบัง
กลุ่มสาระที่ประสงค์ขอให้ผู้เชี่ยวชาญประเมิน :	กลุ่มสาระภาษาไทย
กลุ่มสาระที่กำเนิด :	กลุ่มสาระเทคโนโลยีทางการศึกษา
กลุ่มสาระเพิ่มเติม :	-----
ชื่อเครื่องมือ :	พหุคูณชนะเสียงเล็ก
ประเภทเครื่องมือ :	นวัตกรรม
ไฟล์เครื่องมือที่อัปโหลด :	<input type="button" value="เปิดไฟล์แนบ"/>
จำนวนที่ผู้เชี่ยวชาญให้ปรับปรุง :	1 ครั้ง
สถานะ :	<input type="button" value="สมบูรณ์"/>

25 แถบแสดงจำนวนครั้งที่ผู้เชี่ยวชาญให้ปรับปรุง

26. แถบสถานะ สมบูรณ์ ผู้เชี่ยวชาญประเมินเสร็จเรียบร้อยแล้ว

10. ประวัติการขอประสงค์



ประวัติการขอประสงค์ผู้เชี่ยวชาญ

Show 10 entries Search:

ลำดับ	ชื่อ - สกุลผู้ประสงค์ขอ	กลุ่มสาระที่ประสงค์ขอ	กลุ่มสาระเพิ่มเติม	ชื่อเครื่องมือ	สถานะ	วันที่สร้าง	อัปเดตเมื่อ
1	นางสาวรินดา จามิ่ง	ภาษาไทย		หน่วยชั่งเสียงเล็ก	สมบูรณ์	25 ต.ค. 65 11:27	28 ต.ค. 65 08:15

Showing 1 to 1 of 1 entries

Previous 1 Next

27. [ประวัติการขอประสงค์ผู้เชี่ยวชาญ](#)

28. 25 ต.ค. 65 11:27

29. 28 ต.ค. 65 08:15

27. เมื่อกดที่เมนู ประวัติการขอประสงค์ผู้เชี่ยวชาญ ก็จะมายังรายการการขอประสงค์ที่สมบูรณ์แล้ว

28. แถบแสดงวันที่และเวลาที่ประสงค์ขอผู้เชี่ยวชาญประเมิน

29. แถบแสดงวันที่และเวลาที่อัปเดตประวัติการขอผู้เชี่ยวชาญประเมินล่าสุดสถานะสมบูรณ์แล้ว